

□ 인수기업정보 등록 내용(2020년 6월 말 기준) (*자료:한국M&A거래소)

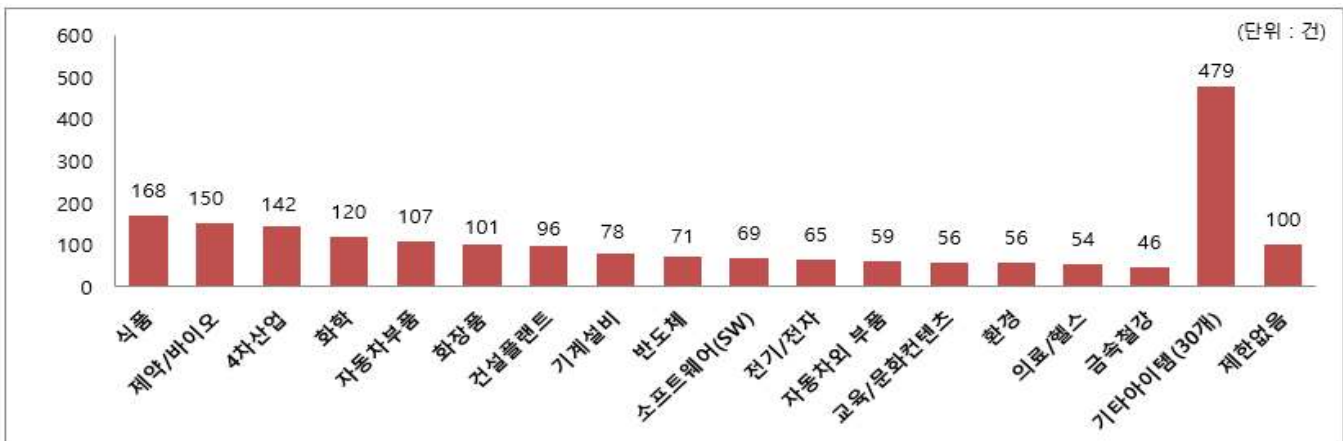
(1) 희망인수기업 아이템

《인수희망기업 아이템 현황》

(단위 : 건, %)

인수기업 아이템	건수(비율)	인수기업 아이템	건수(비율)
식품	168(8.3)	환경	56(2.8)
제약/바이오	150(7.4)	의료/헬스	54(2.7)
4차산업	142(7.0)	금속철강	46(2.3)
화학	120(5.9)	금융	44(2.2)
자동차부품	107(5.3)	유통도소매	44(2.2)
화장품	101(5.0)	서비스	43(2.1)
건설플랜트	96(4.8)	프랜차이즈	42(2.1)
기계설비	78(3.9)	에너지	40(2.0)
반도체	71(3.5)	디스플레이	30(1.5)
소프트웨어(SW)	69(3.4)	기타 아이템(24개)	236(11.7)
전기/전자	65(3.2)	아이템 제한 없음	100(5.0)
자동차외 부품	59(2.9)	합 계(46개 아이템)	2,017(100)
교육/문화컨텐츠	56(2.8)		

《인수희망기업 업종별 건수 분포》



(2) 인수희망기업 인수금액

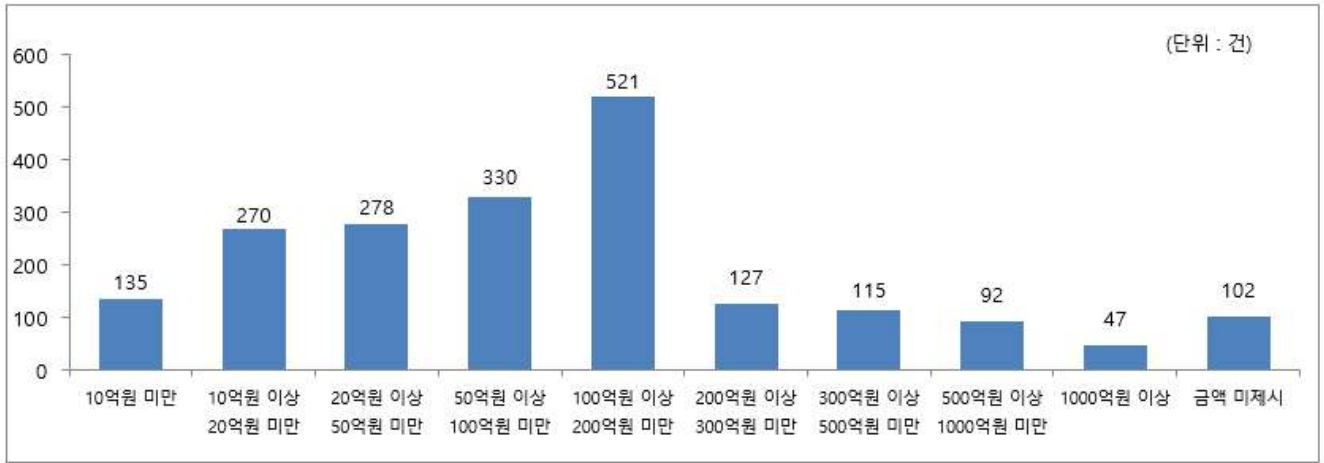
《인수희망기업 인수금액 현황》

(단위 : 건, %)

인수금액		건수(비율)	비 고
희망 인수금액	10억원 미만	135(6.7)	총 인수금액 25조4,431억원, 건당 평균 인수금액 133억원, 최고 인수금액 5,000억원/ 최저 인수금액 1억원
	10억원 이상 ~ 20억원 미만	270(13.4)	
	20억원 이상 ~ 50억원 미만	278(13.8)	
	50억원 이상 ~ 100억원 미만	330(16.4)	
	100억원 이상 ~ 200억원 미만	521(25.8)	
	200억원 이상 ~ 300억원 미만	127(6.3)	
	300억원 이상 ~ 500억원 미만	115(5.7)	
	500억원 이상 ~ 1,000억원 미만	92(4.6)	

	1,000억원 이상	47(2.3)	
	소 계	1,915(94.9)	
인수금액 미 제시		102(5.1)	협의 결정
합 계		2,017(100)	

《인수희망기업 인수금액별 건수 분포》



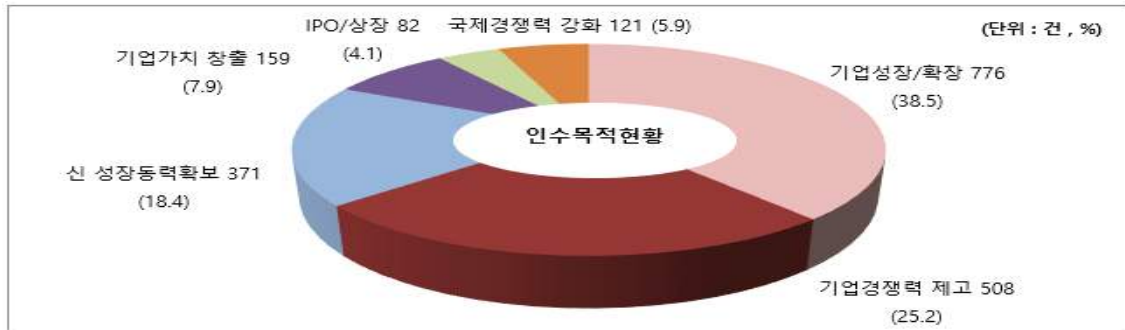
(3) 인수희망기업 인수 목적

《인수희망기업 인수목적 현황》

(단위 : 건, %)

기업인수 목적	건수(비율)	비 고
기업 성장/확장	776(38.5)	사업 다각화, 시장 확대 등
기업경쟁력 제고	508(25.2)	매출/이익률 증대, 시너지 창출 등
신 성장동력 확보	371(18.4)	비전 제고, 신기술/신시장 개척 등
기업가치 창출/투자수익 실현	159(7.9)	A&D 등 통한 기업가치 제고 등
기업공개(IPO)/상장	82(4.1)	대외신인도 제고, 자금조달 원활화
국제경쟁력 강화	121(5.9)	글로벌 기업화, 해외 시장 진출
합 계	2,017(100)	

《인수희망기업 인수목적별 건수 분포》



□ 매도기업정보 등록 내용(2020년 6월 말 기준)

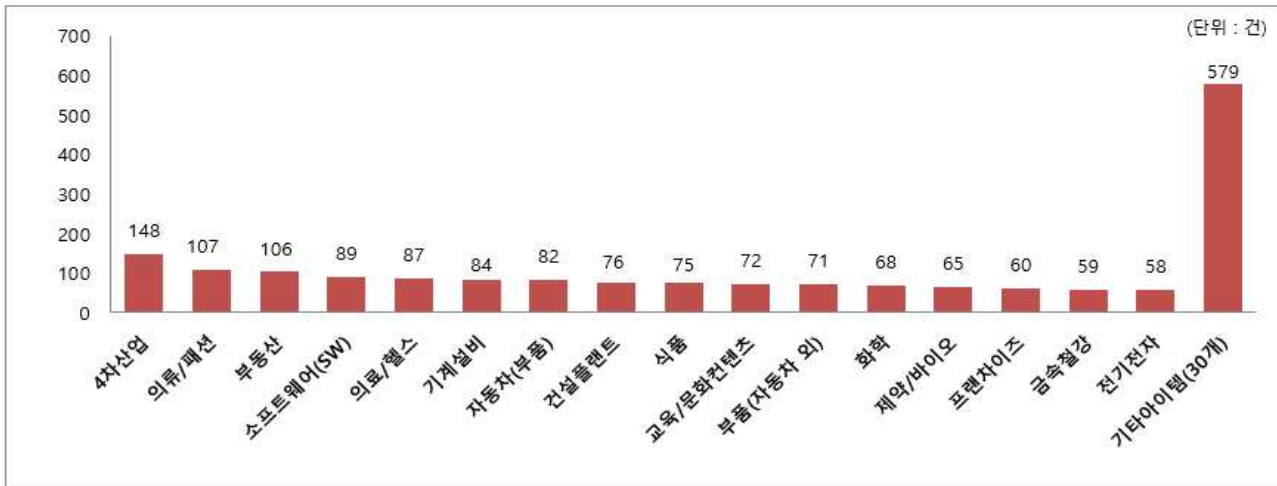
(1) 매도희망기업 아이템

《매도희망기업 아이템 현황》

(단위 : 건, %)

매도기업 아이템	건수(비율)	매도기업 아이템	건수(비율)
4차산업	148(7.8)	화학	68(3.6)
의류/패션	107(5.7)	제약/바이오	65(3.4)
부동산	106(5.6)	프랜차이즈	60(3.2)
소프트웨어(SW)	89(4.7)	금속철강	59(3.1)
의료/헬스	87(4.6)	전기전자	58(3.1)
기계설비	84(4.5)	모바일	57(3.0)
자동차(부품)	82(4.3)	생활용품	43(2.3)
건설플랜트	76(4.0)	디스플레이	42(2.2)
식품	75(4.0)	화장품	42(2.2)
교육/문화컨텐츠	72(3.8)	기타 업종(26개 아이템)	395(21.1)
부품(자동차 외)	71(3.8)	합 계(46개 아이템)	1,886(100)

《매도희망기업 아이템별 건수 분포》



(2) 매도희망기업 매도금액

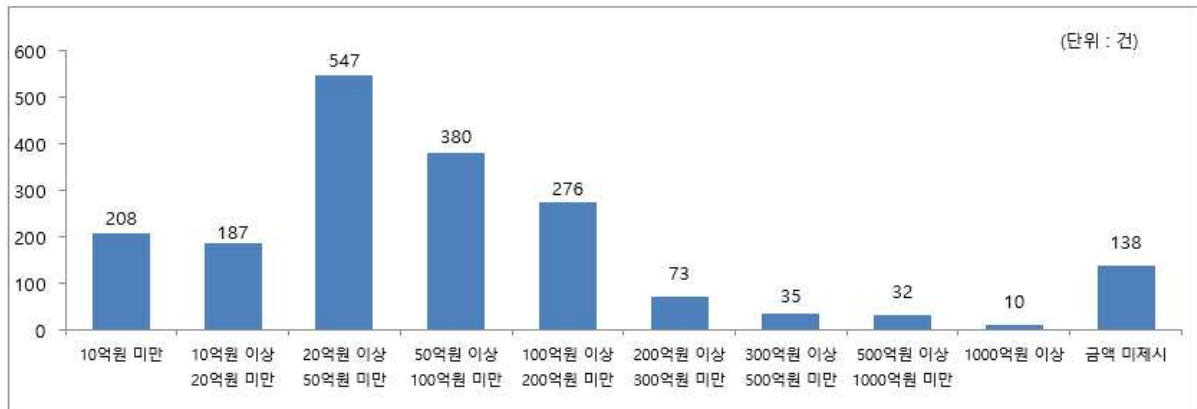
《매도희망기업 매도금액 현황》

(단위 : 건, %)

매도금액	건수(비율)	비 고
매도금액 제시	10억원 미만	총 매도금액 13조9,472억원, 건당 평균 매도금액 74억원, 최고 매도금액 4,000억원/ 최저 매도금액 1억원
	10억원 이상 ~ 20억원 미만	
	20억원이상 ~ 50억원 미만	
	50억원 이상 ~ 100억원 미만	

100억원 이상 ~ 200억원 미만	276(14.6)	
200억원 이상 ~ 300억원 미만	73(3.9)	
300억원 이상 ~ 500억원 미만	35(1.9)	
500억원 이상 ~ 1,000억원 미만	32(1.7)	
1,000억원 이상	10(0.5)	
소 계	1,748(92.7)	
매도금액 미 제시	138(7.3)	협의 결정
합 계	1,886(100)	

《매도희망기업 매도금액별 건수 분포》



(3) 매도희망기업 매도 목적

《매도기업 매도목적 현황》

(단위 : 건, %)

기업매도 목적	건수(비율)	비 고
기업 생존/영업실적 악화 해결	552(29.3)	경영 불안 해소/기업 한계 인지
자금 부족 문제 해소	461(24.4)	무리한 투자/추가 투자 능력 부족
가업승계 문제 해결	317(16.8)	자녀 가업승계 포기로 기업 매도
편안한 인생 추구	167(8.9)	여유로운 삶 영위
투자자금 회수/잘나갈 때 매도	267(14.2)	창업자 이윤 보상, 투자수익 실현
업종 전환	122(6.4)	희망 분야 재 창업/인수
합 계	1,886(100)	

《매도희망기업 매도목적별 건수 분포》

